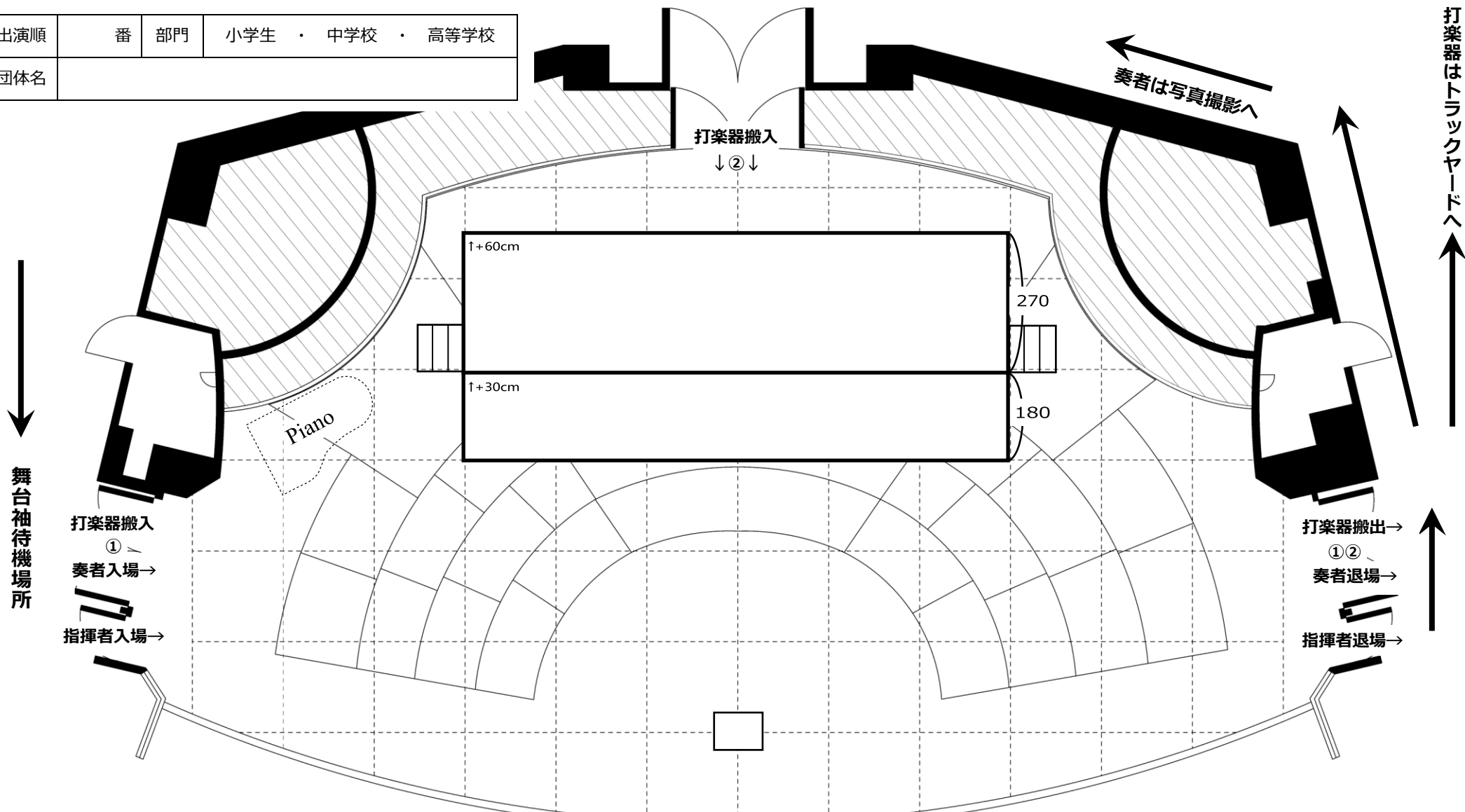
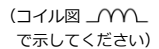




第 21 回東日本学校吹奏楽大会 舞台配置図

※舞台配置は管楽器の横の間隔を 1m 以上、Trp.Trb.の前は 1.5m 以上離して記入してください。

出演順	番	部門	小学生 ・ 中学校 ・ 高等学校
団体名			



椅子 (○印) 脚	譜面台 (×印) 台	電源	(どちらかに○) 無・有 → (コイル図  で示してください)	※舞台上の  は、180cm×180cm です。 ※椅子…○ (ピアノ椅子は●) で表記してください。  ←ほぼ実寸の椅子サイズ ※ピアノの配置は、下手から中央までの間です。	打楽器補助員 名	特記事項
		ピアノ	(どちらかに○) 無・有 ↓ (ふた → 閉・小開・半開・全開) ※ご希望の場所を配置図に記入してください。ただし、位置は下手～中央の間です。			